

МАНЖЕТА ФИКСИРУЮЩАЯ «ПОЗВОНОЧНАЯ»

ДЛЯ АППАРАТОВ СЕРИИ «ВИТАФОН»

РУКОВОДСТВО ПО ЭКСПЛУАТАЦИИ

Манжета фиксирующая «Позвоночная» предназначена для фиксации виброфонов аппаратов серии «Витафон» в областях E1, E11, E2, E21, E3, E31, E4 позвоночника, а также в области межпозвонковой грыжи и области боли в спине. Предназначена для применения **людьми ростом выше 140 см**. Манжета представляет собой прямоугольную накладку из ткани с нашитыми эластичными кармашками для виброфонов. Манжета используется для фиксации виброфонов при проведении процедур **в положении лежа на спине**. Предназначена для индивидуального использования.

Манжета позвоночная повышает удобство фиксации виброфонов аппаратов серии «Витафон» относительно друг друга и позволяет зафиксировать 2 и более виброфонов (в зависимости от модели аппарата Витафон, выбранной схемы фонирования).

Применение позвоночной манжеты значительно повышает комфортность процедур, в течение которых в соответствии с рекомендованными методиками фонирования необходимо фиксировать 4 и более виброфонов в области позвоночника, а именно:

- Остеохондроз, радикулит, межпозвонковая грыжа **грудного, поясничного и пояснично-крестцового отделов** позвоночника;
- Артрит, артроз тазобедренного и коленного сустава;
- ДГПЖ (аденома), простатит, улучшение эрекции, при болезненных менструациях;
- Почечная недостаточность, хронический пиелонефрит, цистит;
- Стенокардия, ишемическая болезнь сердца, аритмия;
- Гастрит, дуоденит, запор, геморрой;
- Гепатит В и С;
- Сахарный диабет;
- Трофические язвы на ногах;
- ОРПО (общая ресурсная поддержка организма).

Правила использования

В манжете предусмотрено два типа кармашков: (а) кармашки для установки виброфонов непосредственно на позвоночник (Е11, Е21, Е31); (б) кармашки, расположенные на расстоянии 2 см друг от друга, для фиксации виброфонов по бокам позвоночного столба (Е1, Е2, Е3, Е4). В соответствии с методиками фонирования к соответствующему заболеванию выбираются области воздействия на позвоночник и подходящие кармашки.

Пример фиксации виброфонов в зависимости от выбранных областей представлен на рис. 1, 2, 3. Пример фиксации одновременно четырех (4) виброфонов в манжете для области межпозвонковой грыжи и области боли в спине ($S\uparrow, S\leftrightarrow$) показан на рис. 4.

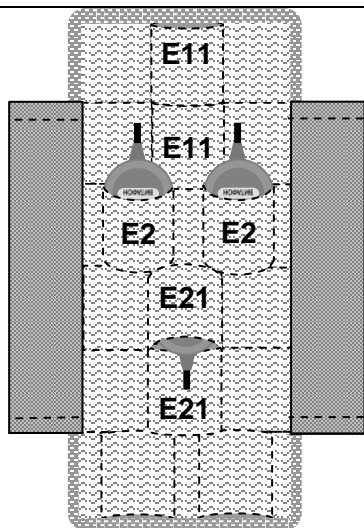


Рис.1. Область грудного отдела позвоночника

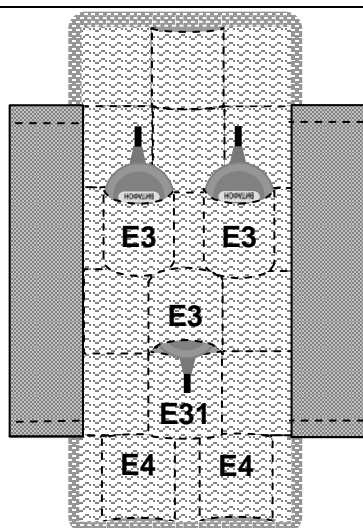


Рис.2. Область пояснично-крестцового отдела позвоночника

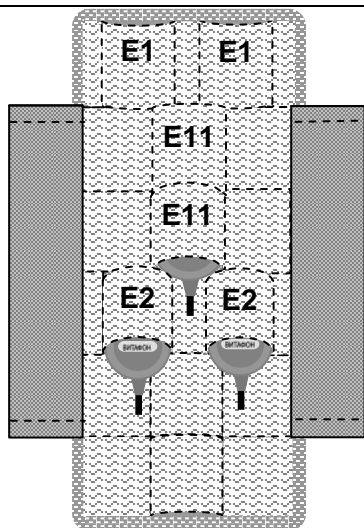


Рис.3. Область шейно-грудного отдела позвоночника

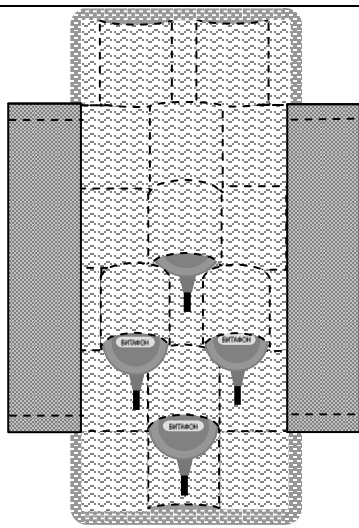


Рис.4. Область межпозвонковой грыжи, область боли в спине (S↑, S↔)

Виброфоны необходимо вкладывать в кармашек так, чтобы надпись «Витафон» прилегалась к резинке, а мембраны виброфонов - к голубой ткани. Манжета подкладывается **под спину на голое тело или на тонкое белье**. Манжету необходимо расположить на соответствующем уровне позвоночника так, чтобы виброфоны оказались в нужной области. Голубая ткань должна быть обращена к телу.

Совместное использование позвоночной манжеты с манжетой фиксирующей «Поясная»

В комплект поставки манжеты «Позвоночной» входит также фиксатор для манжеты «Поясная». Поясная манжета (приобретается отдельно) вкладывается внутрь фиксатора так, чтобы голубая ткань карманов поясной манжеты были на одной стороне с двумя квадратами липучек (рис. 5).

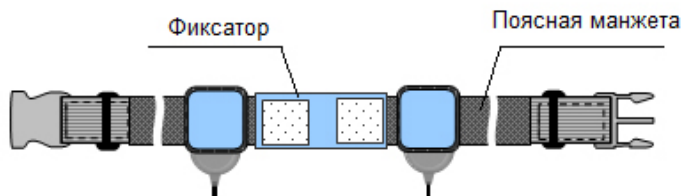


Рис. 5. Поясная манжета на фиксаторе.

Далее фиксатор с помощью квадратных липучек прикрепляется к позвоночной манжете так, чтобы кармашки поясной манжеты и позвоночной оказались над выбранными областями. Поясную манжету на фиксаторе можно сдвигать вверх и вниз вдоль позвоночной манжеты (рис.6).

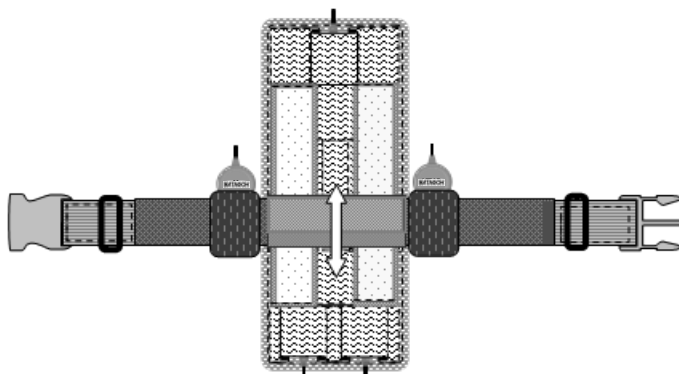


Рис. 6. Перемещение поясной манжеты вдоль позвоночной.

Поясную манжету совместно с позвоночной можно использовать для одновременной фиксации виброфонов в области почек (К) и соответствующей области позвоночника, а также области F и E1 (при бронхите).

Примеры фиксации поясной манжеты на позвоночной в зависимости от выбранных областей воздействия показан на рис. 7, 8.

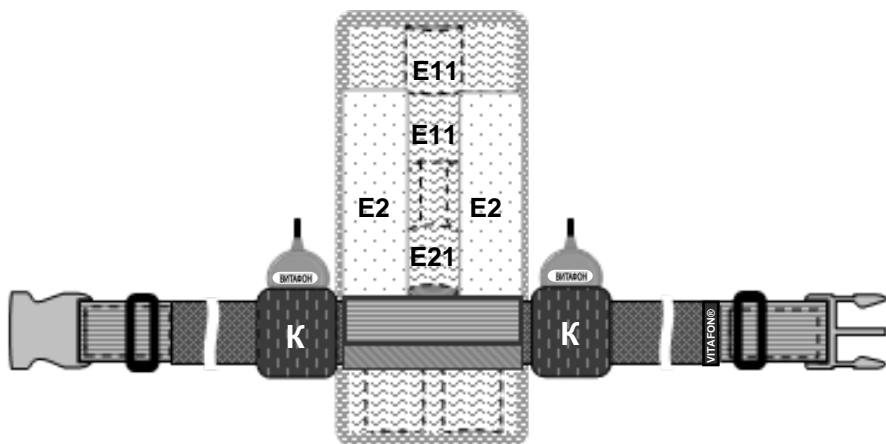


Рис.7. Фиксация виброфонов в области почек (К), E11, E2, E21 при росте человека до 180 см.

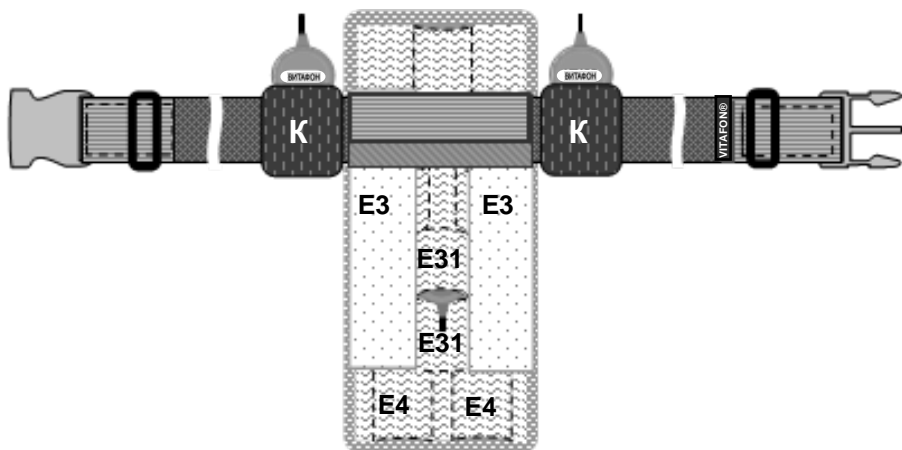


Рис. 8. Фиксация виброфонов в области почек (К), E3, E31, E4.

Одновременная фиксация виброфонов в области межпозвоночной грыжи (области боли в спине) и области почек с использованием манжет возможна, если грыжа или боль в спине сосредоточены в грудном или пояснично-крестцовом отделе позвоночника.

Уход за изделием:

- стирать при температуре не более 40°C;
- ручная стирка;
- сушить на горизонтальной поверхности;
- не использовать отбеливатель;
- не подвергать воздействию прямого солнечного света;
- не гладить утюгом;
- не выкручивать;
- **запрещена эксплуатация влажного изделия.**

Комплект поставки

Манжета фиксирующая	1 шт.
Руководство по эксплуатации	1 шт.
Фиксатор для поясной манжеты	1 шт.
Потребительская тара с цветным вкладышем	1 шт.

Гарантийные обязательства:

- гарантийный срок использования 6 месяцев со дня продажи;
- срок службы не менее 1 года.

ЮРИДИЧЕСКИЙ АДРЕС ПРЕДПРИЯТИЯ-ИЗГОТОВИТЕЛЯ:

ООО «ВИТАФОН»

198097, Россия, г. Санкт-Петербург, пер. Огородный, 23
Телефоны: 8-800-100-19-45 (звонок по России бесплатный)

e-mail:<info@vitafon.ru>

www.vitafon.ru

www.vsegdazdorov.ru

СВИДЕТЕЛЬСТВО О ПРИЕМКЕ И ПРОДАЖЕ

Манжета фиксирующая комбинированная изготовлена в соответствии с действующей технической документацией (ТО 8157-002-33159359) и признана годной для эксплуатации.

Дата выпуска _____	Дата продажи _____
	Штамп предприятия торговли
Штамп ОТК	Подпись